

راهنمای چگونگی ثبت درس معرفی به استاد(مطالعه آزاد)

جهت ثبت درس معرفی به استاد(مطالعه آزاد) لازم است دانشجو پس از ورود به سیستم گلستان مراحل زیر را دنبال کند.

پیشخوان خدمت

کاربر

درخواست جدید

انتخاب شده | انتخاب همه | عدم انتخاب جستجو

موضوع

فرستنده

عملیات

شخصی

- درخواست بررسی مشکلات آموزشی
- ثبت نام اصلی
- ترمیم
- ارسال مدارک تحصیلی
- درخواست دفاع
- درخواست اخذ درس مطالعه آزاد توسط دانشجو**
- درخواست تصویب موضوع و اساتید فعالیتهای آموزشی-
- پژوهشی
- ثبت درخواست مهمانی
- درخواست کارآموزی

پس از کلیک بر روی درخواست جدید صفحه زیر ظاهر می شود. جهت تسریع در امور قبل از درخواست سیستمی با مدیر گروه و استاد درس هماهنگی های لازم را انجام دهید.

درخواست اخذ درس مطالعه آزاد توسط دانشجو

درخواست

۱- شماره درس معرفی به استاد را در این قسمت وارد نمایید

دانشجو

درخواستهای دانشجو

درس

۰۰۲

۱۵

۱۱

آمار و احتمالات مهندسی

تعداد واحد

۳/۰۰

ترم

۳۹۸۲

نیمسال دوم سال تحصیلی ۹۸-۹۹

استاد




اطلاعات تحصیلی

تعداد واحد اخذ شده ترم


برگزاری امتحان

تاریخ برگزاری امتحان

۲- برای درج نام استاد درس چند حرف اول نام استاد را پس از علامت % در این قسمت وارد نموده و سپس بر روی علامت ؟ کلیک نمایید برای دروس علوم پایه، نام مدیر گروه علوم پایه و برای دروس معارف نام مدیر گروه معارف را وارد نمایید. در صورت تغییر استاد لازم است از قسمت مشاهده درخواست پیگیری نمایید

پس از انجام مراحل فوق بر روی دکمه   در پایین صفحه سمت راست به ترتیب کلیک کنید. پس از آنکه پیغام عملیات با موفقیت انجام شد را در قسمت پایین صفحه مشاهده کردید بر روی دکمه  پایین صفحه

سمت چپ کلیک کنید که در اینصورت به صفحه پیشخوان بر می‌گردیم و در جدول درخواست‌ها، درخواست مورد نظر ثبت شده است.

در صورت اطمینان از صحت درخواست برای ادامه گردش کار و بررسی درخواست توسط کارشناس آموزش بر روی آیکون  کلیک کنید.

با آرزوی موفقیت

دانشگاه صنعتی همدان – اداره امور آموزشی